

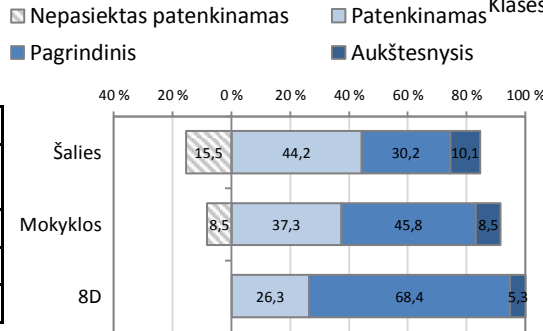
Šioje trumpoje ataskaitoje klasės mokinių pasiekimai lyginami su mokyklos mokinių rezultatais (diagramose – Mokyklos) ir šalies mokinių pasiekimų tyrime dalyvavusių mokinių rezultatais (diagramose – Šalies)

Mokinių pasiskirstymas pagal pasiekimų lygius

Pasiekimų lygių aprašymus galite rasti <http://nec.lt/612/>.

Matematika

	Mokinių sk.	Proc.
Nepasiektas patenkinamas	0	0,0
Patenkinamas	5	26,3
Pagrindinis	13	68,4
Aukštesnysis	1	5,3

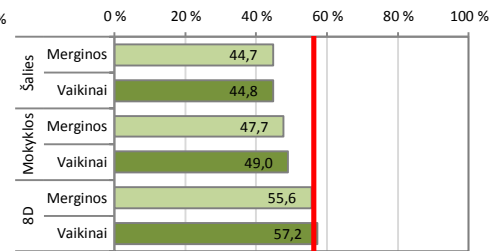


Mokinių pasiekimų analizė pagal lytį

Vidutiniškai surinktų taškų dalis (proc.)

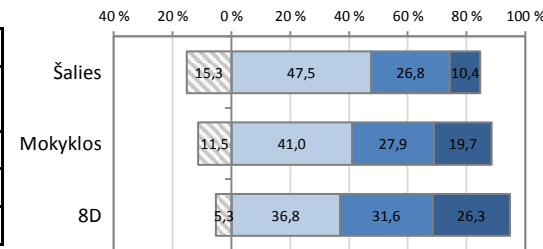
Klasės bendras vidurkis (proc.) pažymėtas vertikalia linija

8D klasės vidurkis 56,3 %

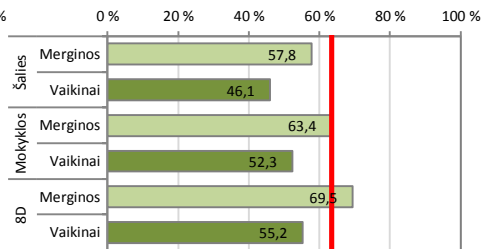


Skaitymas

	Mokinių sk.	Proc.
Nepasiektas patenkinamas	1	5,3
Patenkinamas	7	36,8
Pagrindinis	6	31,6
Aukštesnysis	5	26,3

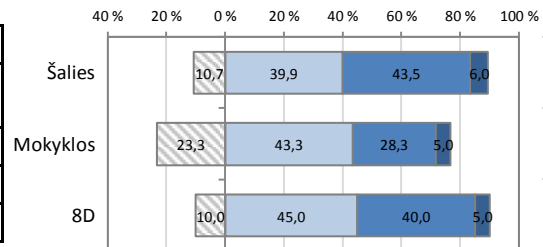


8D klasės vidurkis 63,5 %



Rašymas

	Mokinių sk.	Proc.
Nepasiektas patenkinamas	2	10,0
Patenkinamas	9	45,0
Pagrindinis	8	40,0
Aukštesnysis	1	5,0

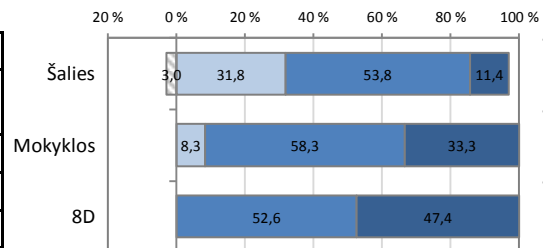


8D klasės vidurkis 55,3 %

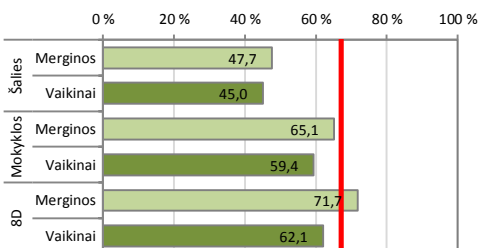


Gamtos mokslai

	Mokinių sk.	Proc.
Nepasiektas patenkinamas	0	0,0
Patenkinamas	0	0,0
Pagrindinis	10	52,6
Aukštesnysis	9	47,4

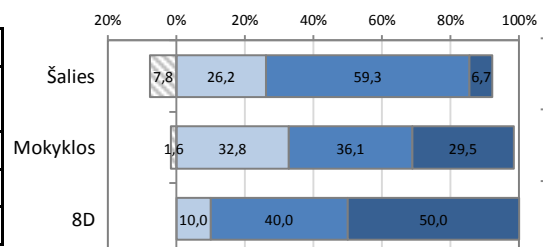


8D klasės vidurkis 67,2 %

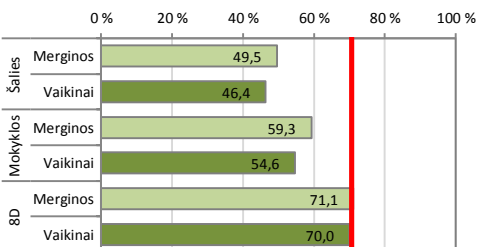


Socialiniai mokslai

	Mokinių sk.	Proc.
Nepasiektas patenkinamas	0	0,0
Patenkinamas	2	10,0
Pagrindinis	8	40,0
Aukštesnysis	10	50,0



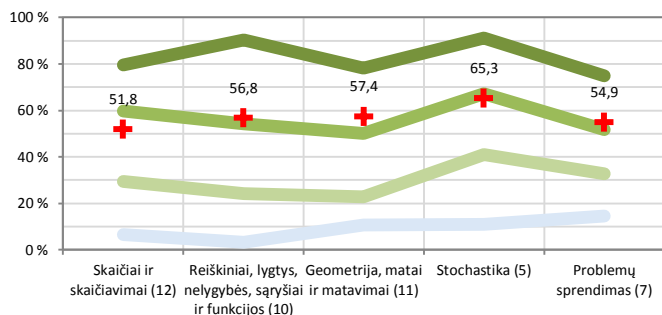
8D klasės vidurkis 70,7 %



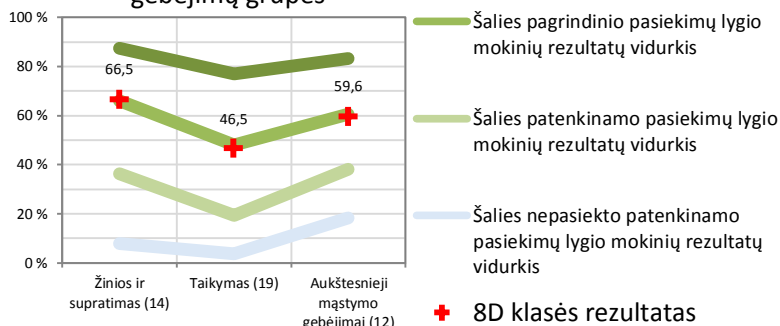
Apibendrinta 8D klasės mokinių surinktų taškų dalis (proc.) pagal atskiras veiklos sritis ir kognityvinių gebėjimų grupes

Matematika

Pagal veiklos sritis



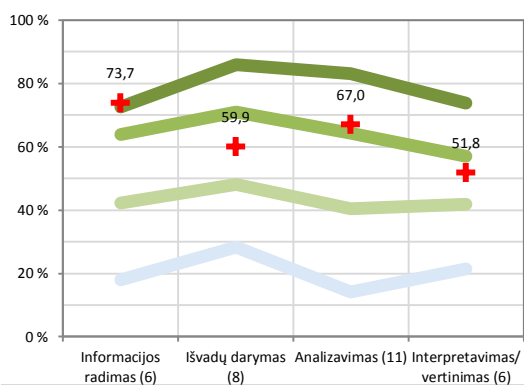
Pagal kognityvinių gebėjimų grupes



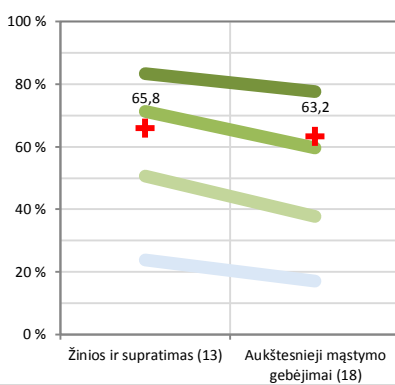
— Šalies aukštesniojo pasiekimų lygio mokinių rezultatų vidurkis
 — Šalies pagrindinio pasiekimų lygio mokinių rezultatų vidurkis
 — Šalies patenkinamo pasiekimų lygio mokinių rezultatų vidurkis
 — Šalies nepasiekto patenkinamo pasiekimų lygio mokinių rezultatų vidurkis
 + 8D klasės rezultatas

Skaitymas – teksto suvokimas

Pagal veiklos sritis

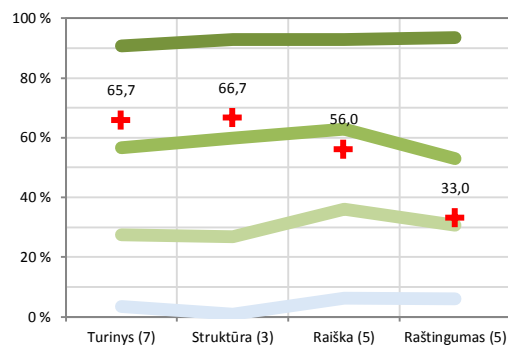


Pagal kognityvinių gebėjimų grupes



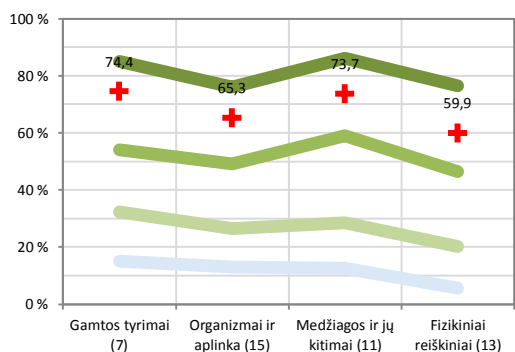
Rašymas – teksto kūrimas

Pagal vertinimo kriterijus

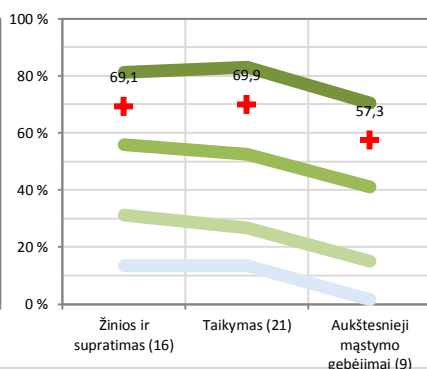


Gamtos mokslai

Pagal veiklos sritis



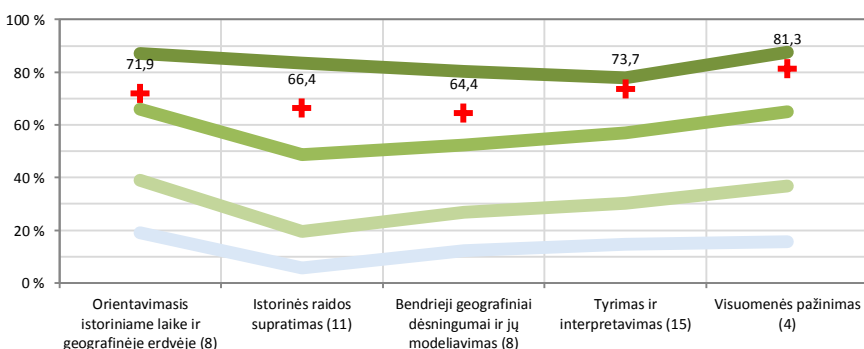
Pagal kognityvinių gebėjimų grupes



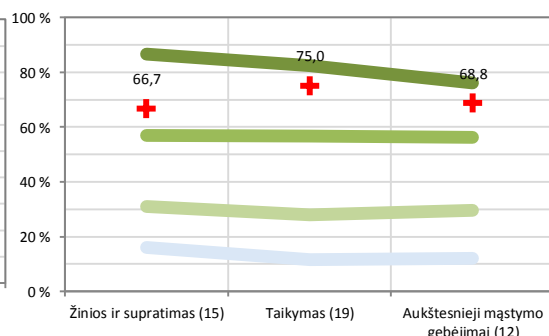
Diagramose parodyta, kokią dalį (proc.) taškų vidutiniškai surinko klasės mokiniai ir kiek vidutiniškai taškų surinko skirtingų lygių šalies bendrojo ugdymo mokyklų mokiniai. Horizontaliojoje ašyje nurodoma, kokios veiklos sritys ir kokie gebėjimai buvo vertinami (skliausteliuose nurodyta, kiek iš viso taškų buvo galima surinkti iš atitinkamos srities). Šios diagramos leidžia vaizdžiai įvertinti klasės stipriąsias ir silpnąsias sritis.

Socialiniai mokslai

Pagal veiklos sritis



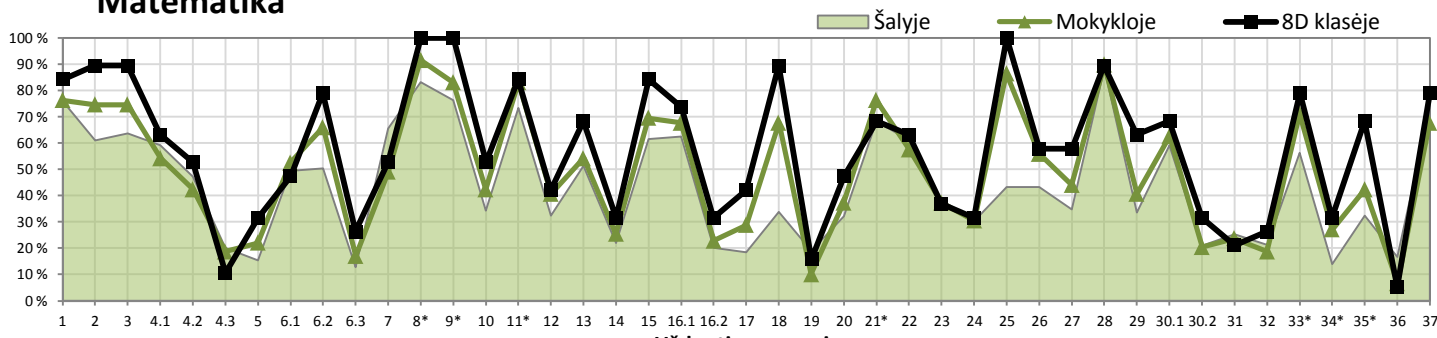
Pagal kognityvinių gebėjimų grupes



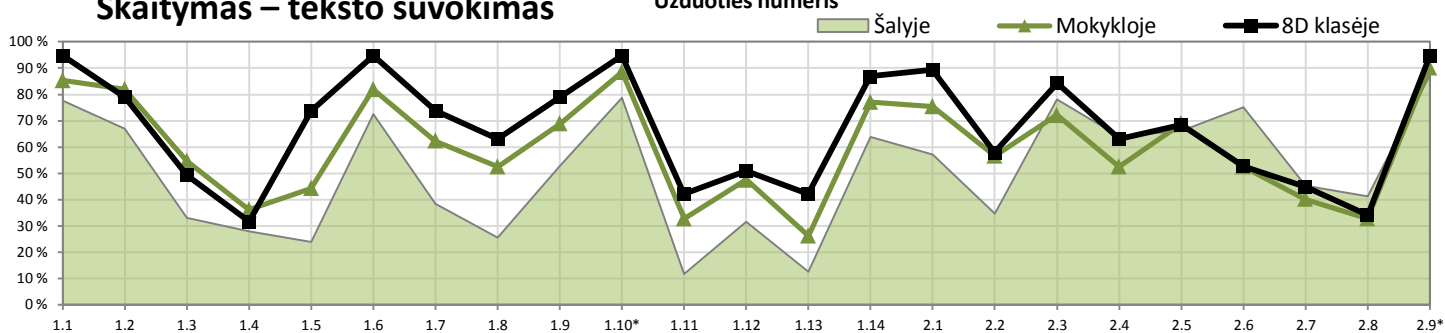
Atskirų užduočių rezultatų (užduočių sunkumo) analizė

Teisingai užduotis atlikusių mokinių dalis (proc.)

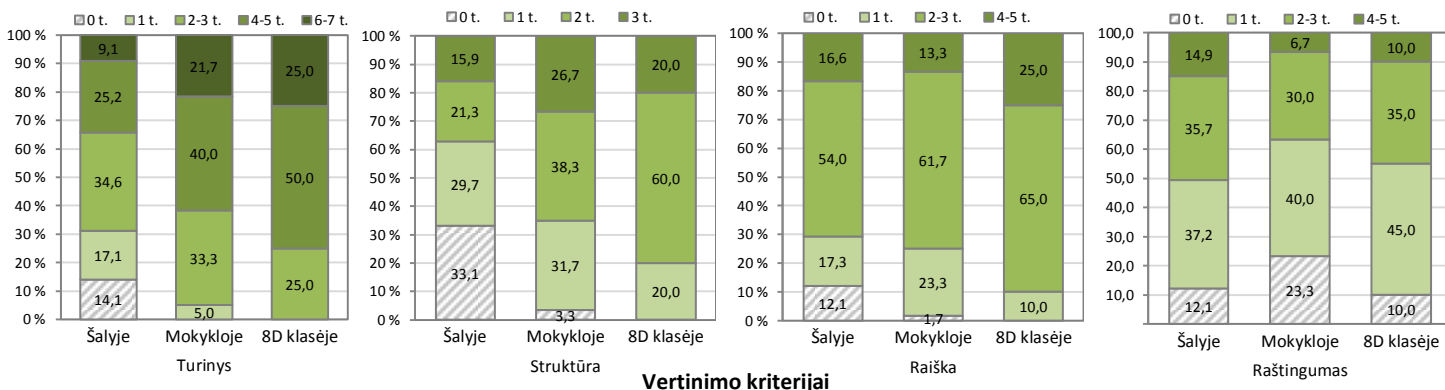
Matematika



Skaitymas – teksto suvokimas

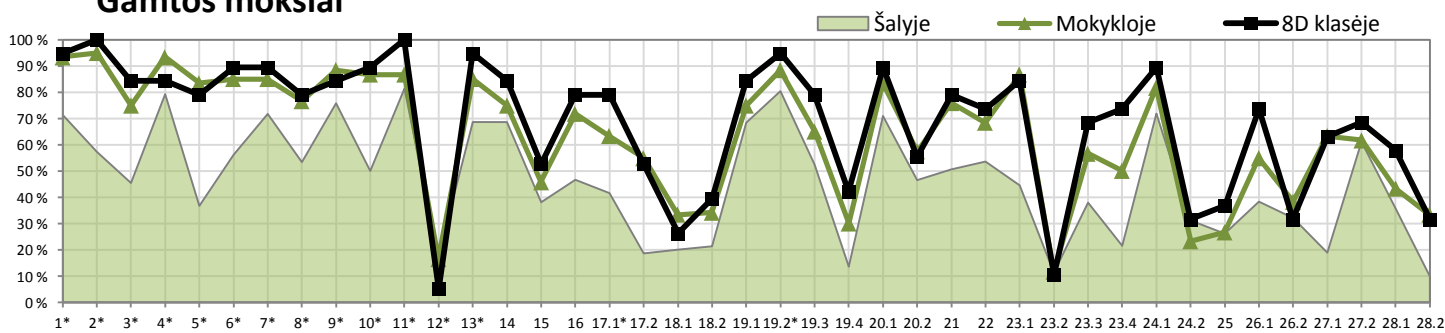


Rašymas – teksto kūrimas

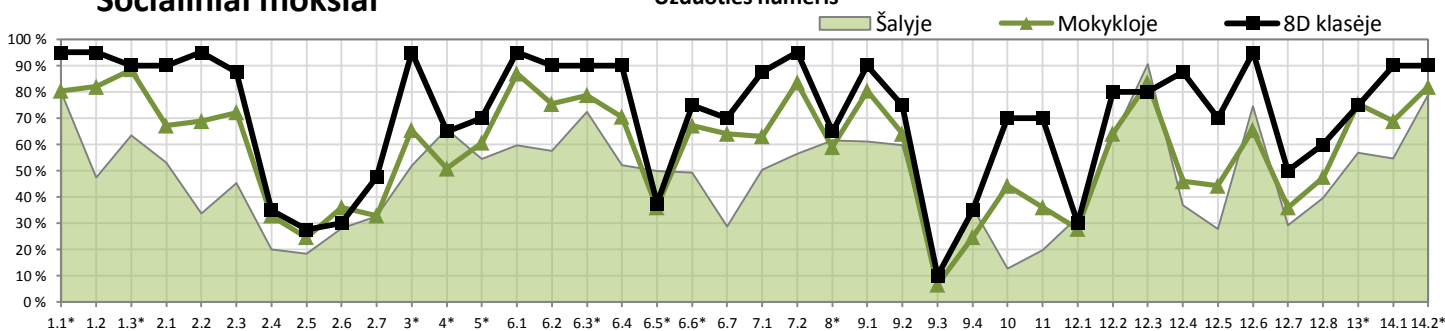


Vertinimo kriterijai

Gamtos mokslai



Socialiniai mokslai



*Pasirenkamo atsakymo užduotis.

Užduoties numeris