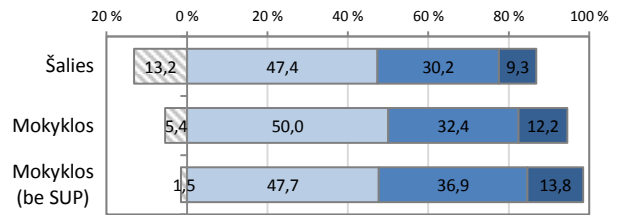


Mokinių pasiskirstymas pagal pasiekimų lygius

■ Nepasiektas patenkinamas
 ■ Patenkinamas
 ■ Pagrindinis
 ■ Aukštesnysis

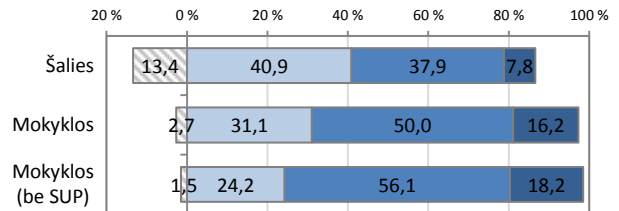
Matematika

	Mokinių sk.	Proc.
Nepasiektas patenkinamas	4	5,4%
Patenkinamas	37	50,0%
Pagrindinis	24	32,4%
Aukštesnysis	9	12,2%



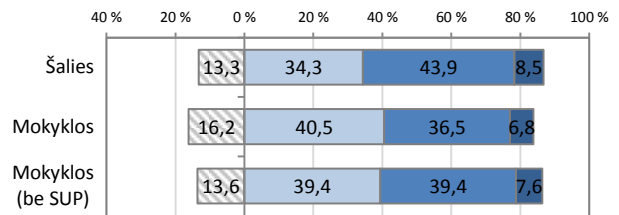
Skaitymas

	Mokinių sk.	Proc.
Nepasiektas patenkinamas	2	2,7%
Patenkinamas	23	31,1%
Pagrindinis	37	50,0%
Aukštesnysis	12	16,2%



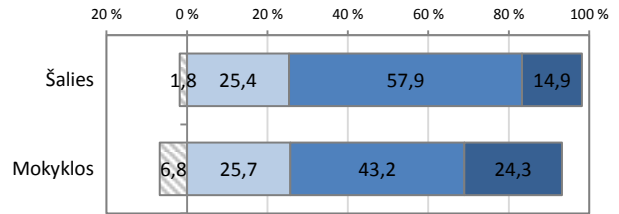
Rašymas

	Mokinių sk.	Proc.
Nepasiektas patenkinamas	12	16,2%
Patenkinamas	30	40,5%
Pagrindinis	27	36,5%
Aukštesnysis	5	6,8%



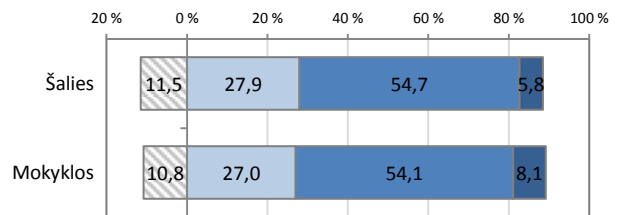
Gamtos mokslai

	Mokinių sk.	Proc.
Nepasiektas patenkinamas	5	6,8%
Patenkinamas	19	25,7%
Pagrindinis	32	43,2%
Aukštesnysis	18	24,3%



Socialiniai mokslai

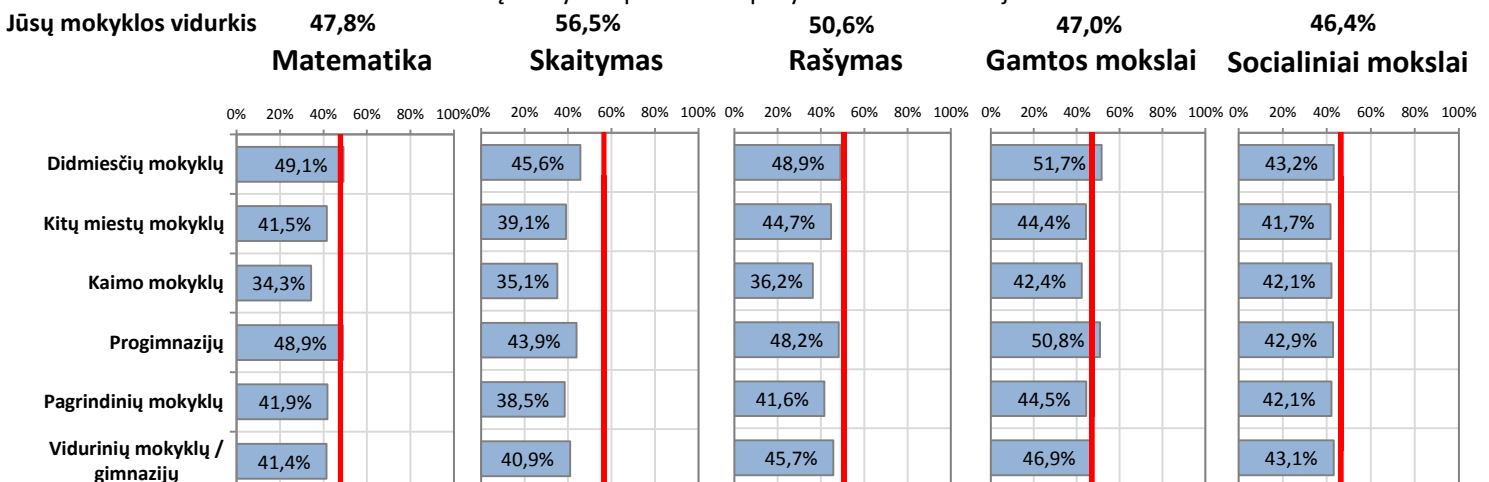
	Mokinių sk.	Proc.
Nepasiektas patenkinamas	8	10,8%
Patenkinamas	20	27,0%
Pagrindinis	40	54,1%
Aukštesnysis	6	8,1%



Skirtingų vietovių ir mokyklų tipų mokinių pasiekimų palyginimas

Vidutiniškai surinktų taškų dalis (proc.)

Jūsų mokyklos pasiekimai pažymėti vertikalia linija

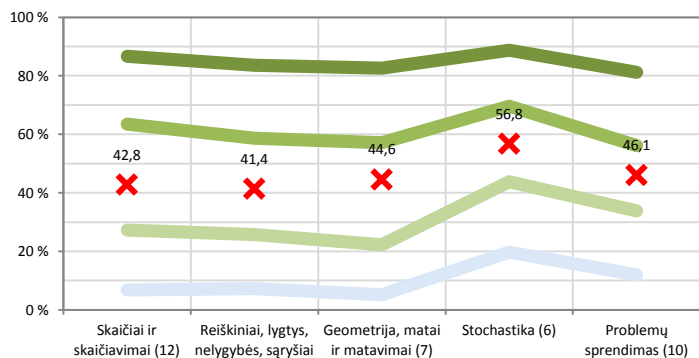


Apibendrinta mokyklos 8 klasės mokinių surinktų taškų dalis (proc.) pagal atskiras testuojamų dalykų turinio ir kognityvinių gebėjimų sritis

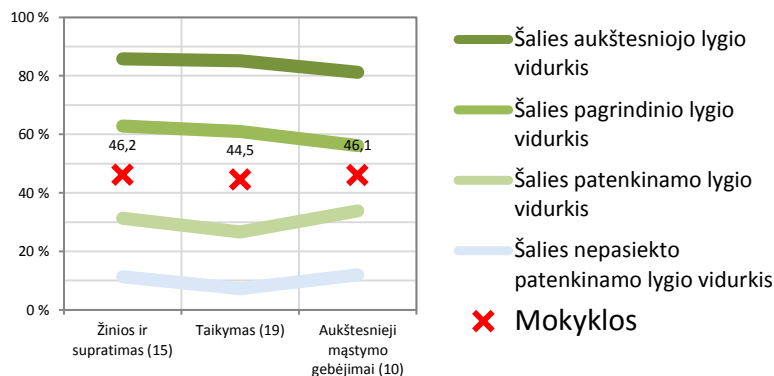
Matematika

Lyginama be 30.1 ir 30.2 užduočių

Pagal turinio sritis

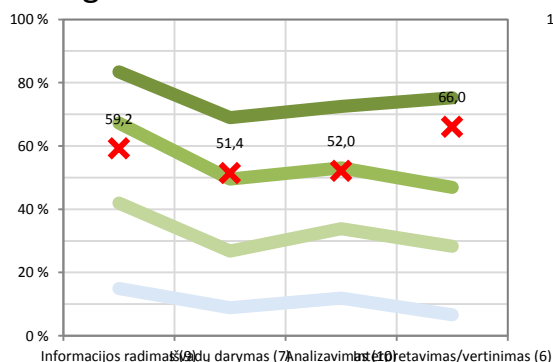


Pagal kognityvinių gebėjimų grupes

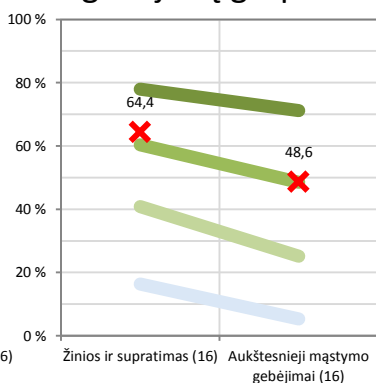


Skaitymas

Pagal veiklos sritis

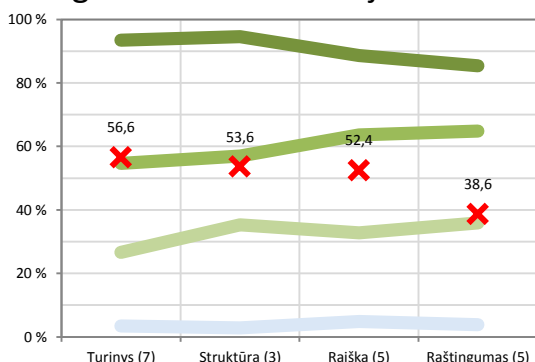


Pagal kognityvinių gebėjimų grupes



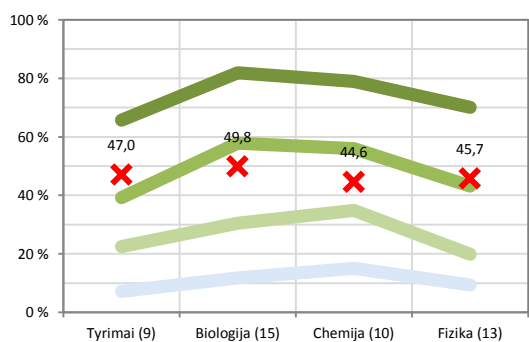
Rašymas

Pagal vertinimo kriterijus

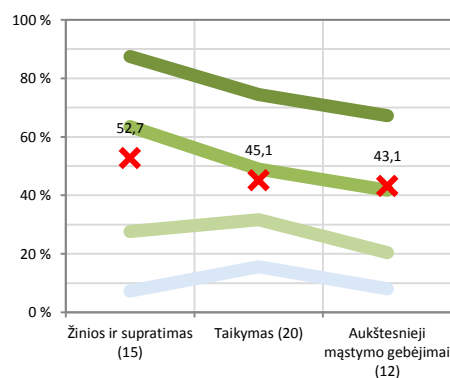


Gamtos mokslai

Pagal veiklos sritis



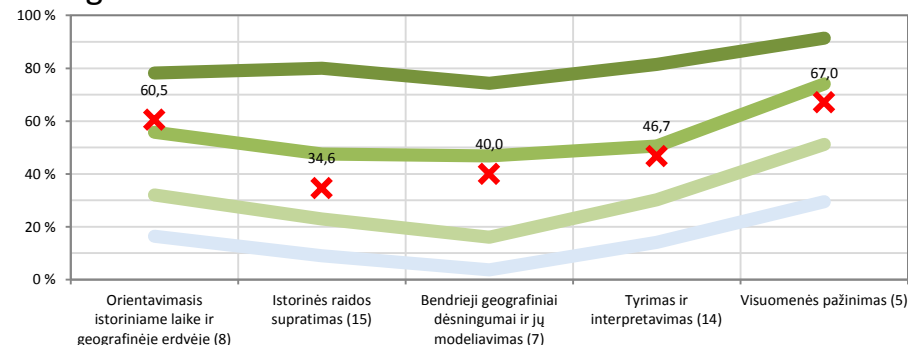
Pagal kognityvinių gebėjimų grupes



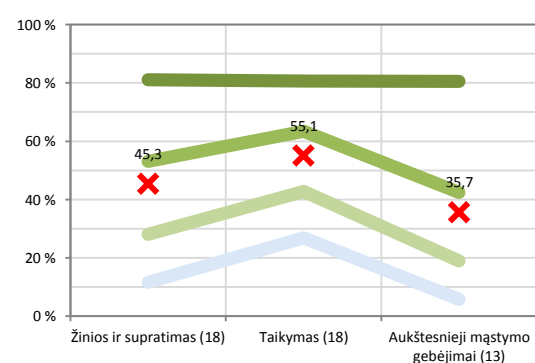
Diagramose parodyta, kokią dalį (proc.) taškų vidutiniškai surinko mokykla ir kiek vidutiniškai taškų surinko skirtingų lygių šalies bendrojo ugdymo mokyklų mokiniai. Horizontaliojoje ašyje nurodoma, kokios veiklos sritys ir kokie gebėjimai buvo vertinami (skliausteliuose nurodyta, kiek iš viso taškų buvo galima surinkti iš atitinkamos srities). Šios diagramos leidžia vaizdžiai įvertinti mokyklos stipriąsias ir silpnąsias sritis.

Socialiniai mokslai

Pagal veiklos sritis



Pagal kognityvinių gebėjimų grupes

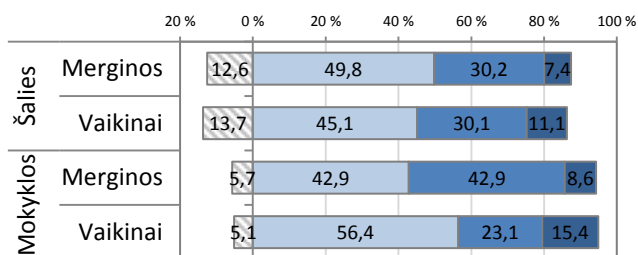
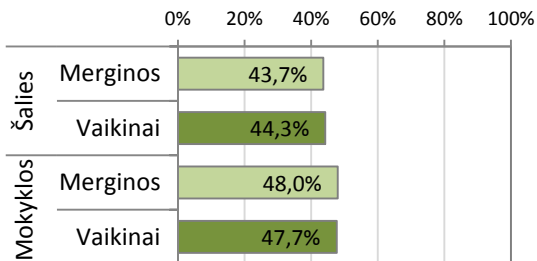


Mokinių pasiekimų analizė pagal lytį

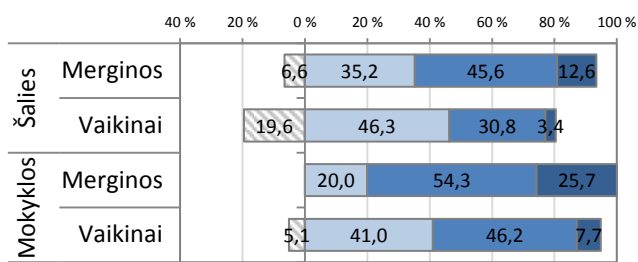
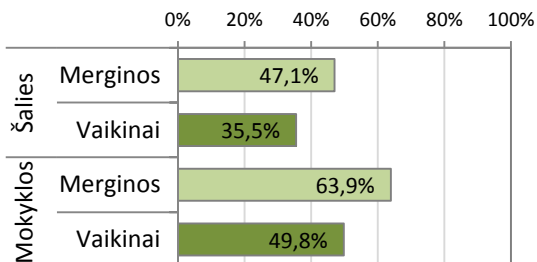
Vidutiniškai surinktų taškų dalis (proc.)

Pasiskirstymas pagal pasiekimų lygius (proc.)

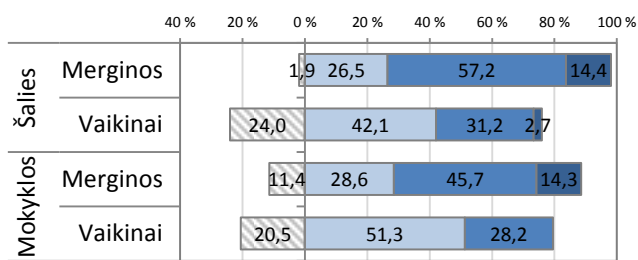
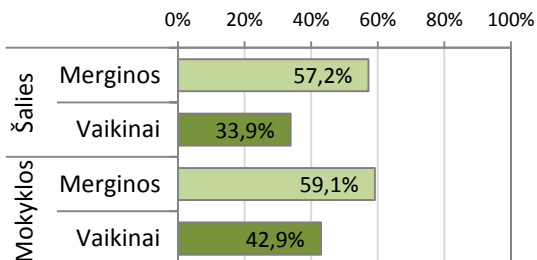
Matematika



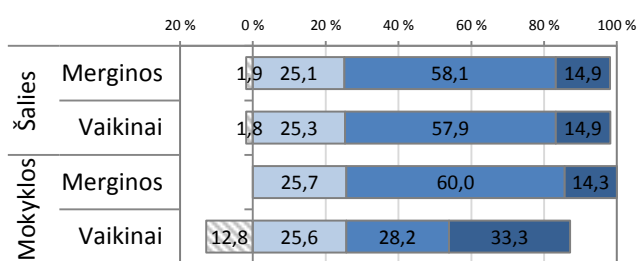
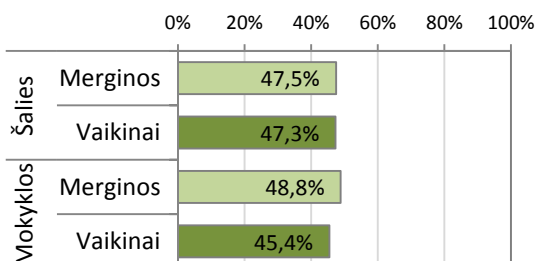
Skaitymas



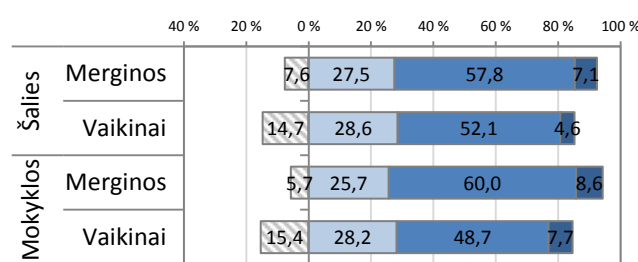
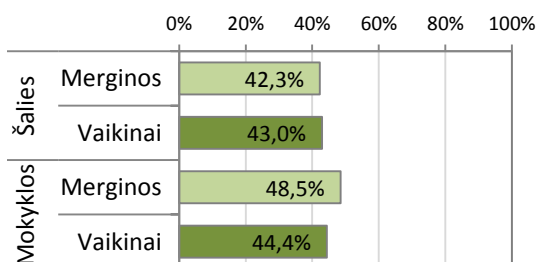
Rašymas



Gamtos mokslai



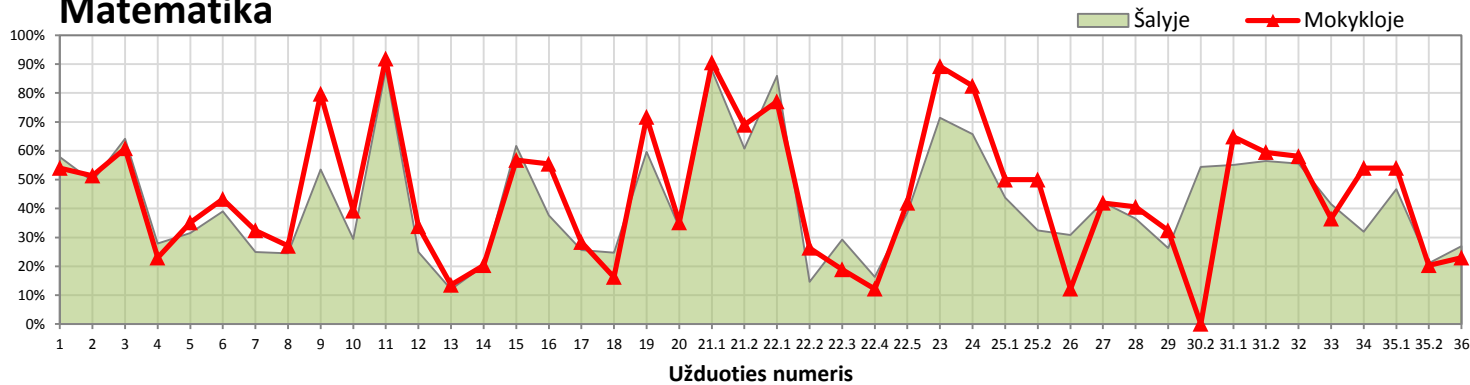
Socialiniai mokslai



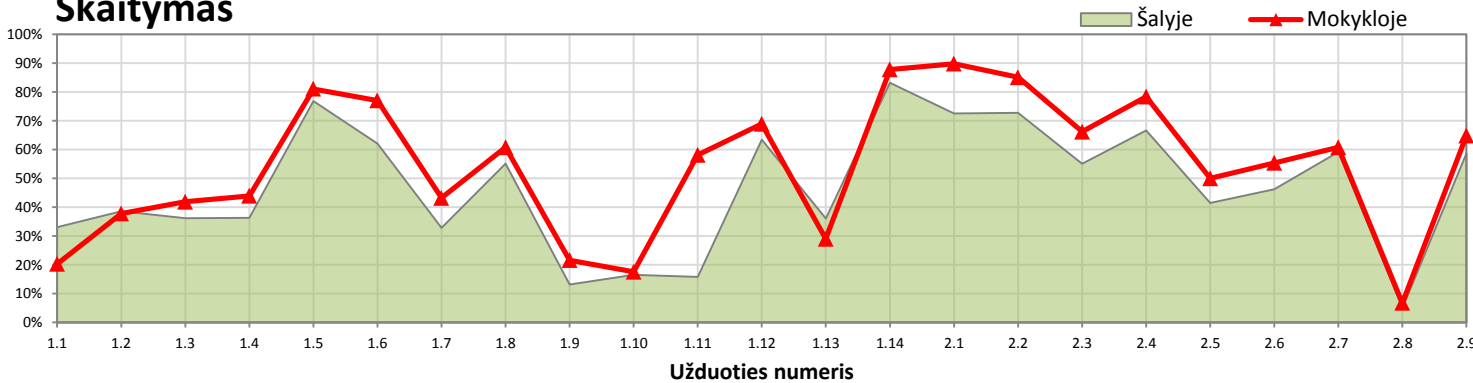
Atskirų užduočių pasiekimų (užduočių sunkumo) analizė

Teisingai užduotį atlikusių mokinių dalis (proc.)

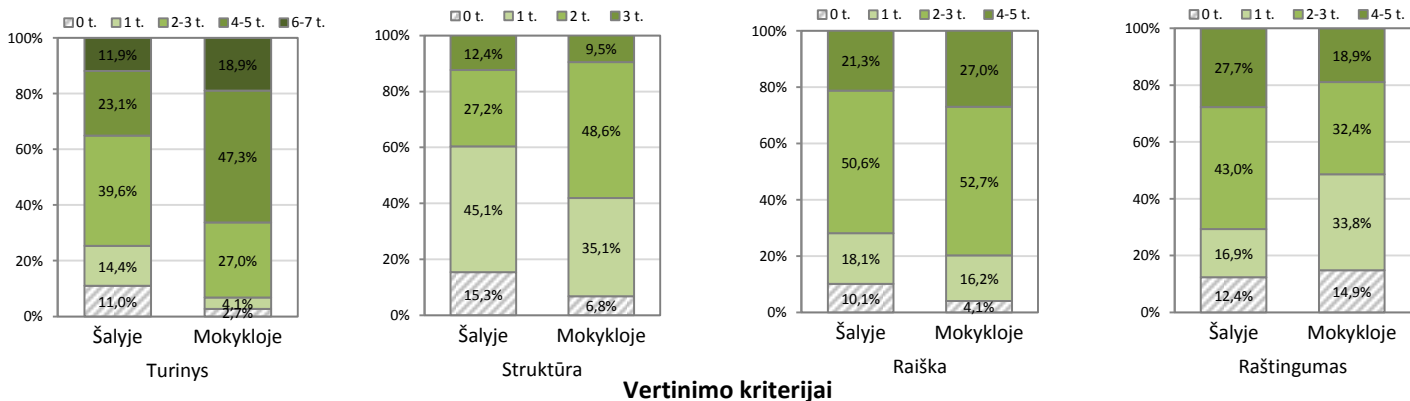
Matematika



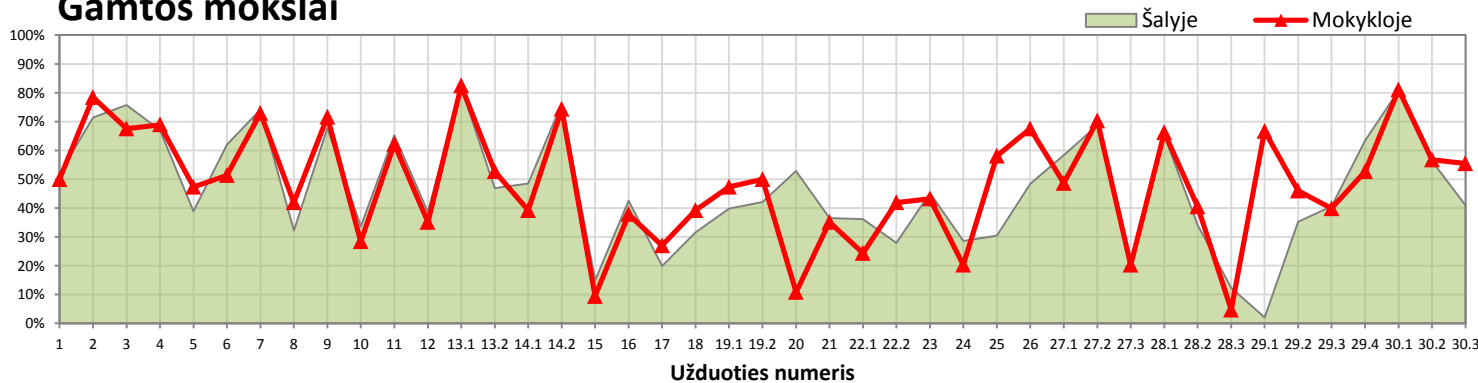
Skaitymas



Rašymas



Gamtos mokslai



Socialiniai mokslai

